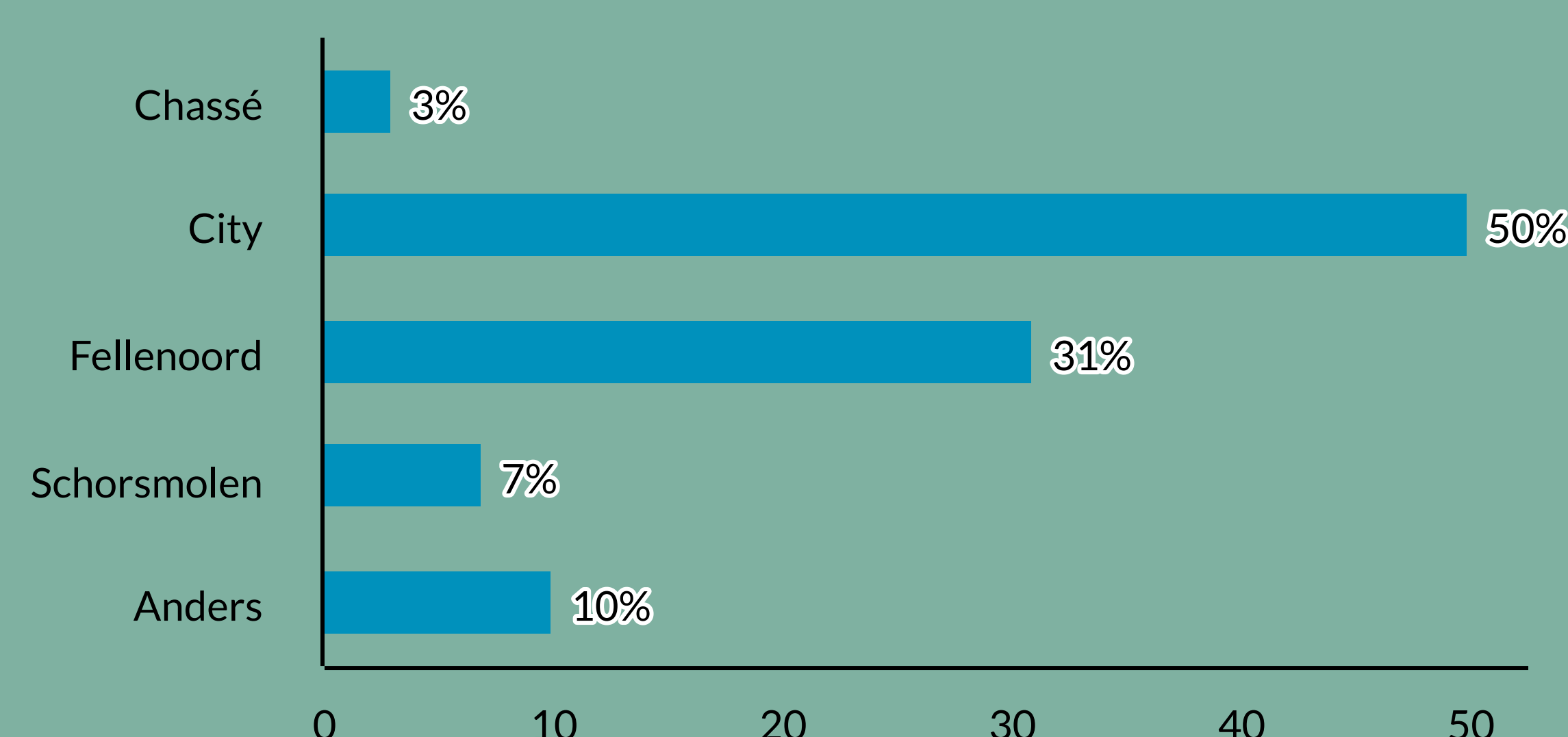


# GREEN QUAYS

In Breda is het Green Quays-project in volle gang; een initiatief om de natuur terug te brengen in de stad. Dit wordt gedaan door de kademuren van de Nieuwe Mark te vergroenen met bomen, (muur)planten en mossen. Dit zorgt voor een mooi begroeide kademuur, maar ook een rijk en gevarieerd dierenleven. Als onderdeel van dit project werkt de GGD West-Brabant samen om de impact op het welzijn en de gezondheid van buurtbewoners te monitoren. Om inzicht te verkrijgen in wat buurtbewoners van het project vinden en hoe zij momenteel hun woonomgeving ervaren, hebben we een vragenlijst uitgezet. Deze factsheet toont de resultaten. Zodra dit project is afgerond, zal er opnieuw een onderzoek worden uitgevoerd onder de buurtbewoners. Het doel is om te zien of zij positieve effecten van Green Quays hebben ondervonden op hun gezondheid, bijvoorbeeld doordat de natuur uitnodigt om meer te bewegen.

## Woning en woonomgeving

### In welke buurt woont u? (n=107)\*



### De mensen in mijn buurt... (n=104)

- ..helpen elkaar 47%
- ..voelen zich verbonden met elkaar 34%
- ..zijn te vertrouwen 40%
- ..kunnen in het algemeen slecht met elkaar 8% opschieten
- ..ik ga liever niet om met de mensen die in mijn 15% buurt wonen

8.1

Cijfer tevredenheid woning (n=104)

6.6

Cijfer tevredenheid woonomgeving (n=104)



70%

wandelt minstens 2x per week minimaal 30 minuten per dag in de woonomgeving (n=88)

\* n = aantal respondenten die de vraag heeft beantwoord

- 31% vindt dat er in de buurt voldoende groen is
- 97% vindt het belangrijk dat er groen in de buurt is
- 56% vindt dat er in de buurt voldoende water is
- 43% vindt de buurt aantrekkelijk om in te bewegen



- 28% vindt dat er in de buurt voldoende plekken zijn waar het rustig is
- 26% vindt dat er in de buurt voldoende plekken zijn waar op warme dagen verkoeling te vinden is
- 50% vindt dat er in de buurt voldoende plekken zijn om andere bewoners buiten te ontmoeten

(n=88)

## Kennis over groen

Volgens de respondenten zorgt een groene omgeving voor..

1. Verkoeling in de zomer (66%)
2. Meer ontspanning en minder stress (56%)
3. Verfraaien van de omgeving (52%)
4. Rust (44%)
5. Betere luchtkwaliteit (34%)




(n=88)

## Bijdragen aan vergroening

53% Draagt zelf bij aan vergroening van de stad

vooral door:



Bloempotten rondom woning



Zo veel mogelijk groen in de tuin

Van de 47% die niet bijdraagt, geeft het merendeel aan niet te weten hoe zij kunnen bijdragen. Ook geven respondenten aan niet te kunnen vergroenen omdat ze geen tuin of balkon hebben.



## Project Green Quays

- 70% heeft van het project Green Quays gehoord
- 43% vindt de kade op dit moment een beetje tot heel erg groen
- 49% vindt de kade op dit moment niet groen
- 88% woont binnen 200 meter van de kade
- 53% is elke dag in de buurt van de Nieuwe Mark

(n=88)

## Vrije tijd aan het water

In de zomer zijn respondenten het meeste aan het water te vinden om:



te wandelen



een terrasje te pakken

## Is de natuur versterken in de stad een goed idee?

69%

Ik vind het essentieel

Ik vind het een goed idee

28%

(n=88)

## Wat het meeste aansprekt aan het project:

- 1 Het versterken van de natuur in de stad (rijker planten- en dierenleven) (54%)
- 2 Meer verkoeling in de stad op warme dagen (17%)
- 3 Het herstellen van een bevaarbare Mark (15%)

(n=87)



## Gezondheid

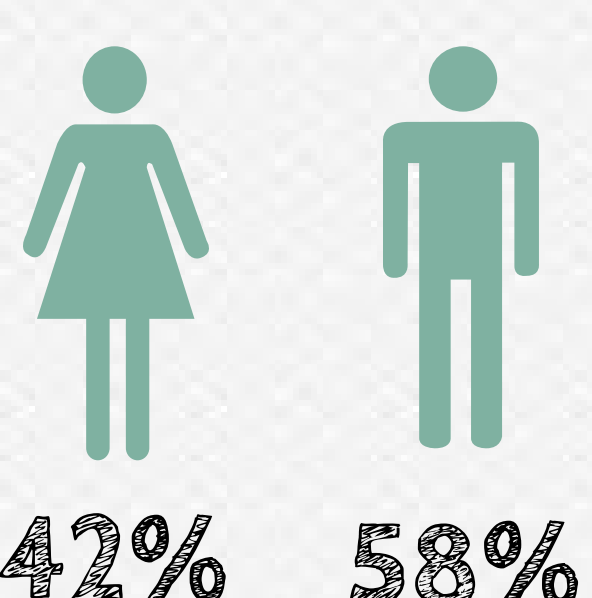
- 80% ervaart de eigen gezondheid als (zeer) goed
- 74% voelt zich (erg) gelukkig
- 39% voelt zich soms of meestal eenzaam of alleen
- 63% heeft in de afgelopen 4 weken last gehad van stress

(n=87)

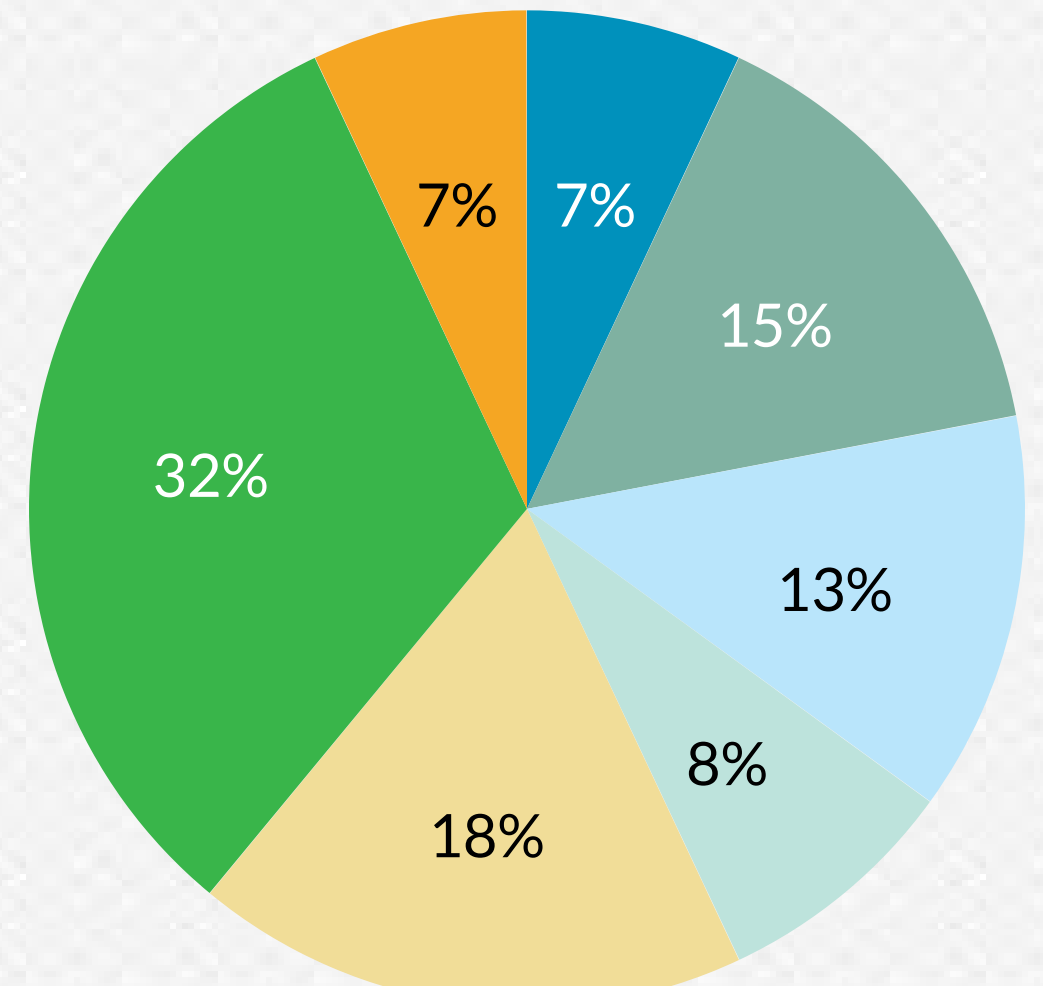
Wilt u meer weten over de link tussen gezondheid en leefomgeving? De GGD heeft de monitor gezonde leefomgeving uitgevoerd. De resultaten zijn te vinden op de Brabantse Omgevingsscan (BrOS) waarin ook veel inspiratie en informatie staat over gezondheid en welzijn in de leefomgeving. Benieuwd? Ga dan naar:



### Geslacht



### Leeftijd



- < 25 jaar (7%)
- 25 t/m 35 (15%)
- 36 t/m 45 (13%)
- 46 t/m 55 (8%)
- 56 t/m 65 (18%)
- 66 t/m 75 (32%)
- > 75 jaar (7%)

Dit onderzoek is gehouden onder inwoners van Breda, die dicht bij de kade wonen. Zij ontvingen thuis een flyer of zijn direct benaderd via de e-mail met een QR-code om de vragenlijst online in te vullen. Van de 111 respondenten, hebben er 87 de hele vragenlijst ingevuld. Gezien het aantal en de samenstelling is dit niet representatief voor de hele buurt. Om deze reden moeten de resultaten van dit onderzoek beschouwd worden als een indicatie voor wat er leeft onder de doelgroep.